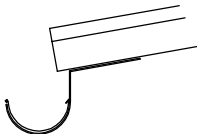

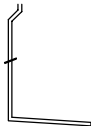
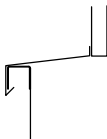
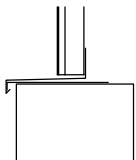
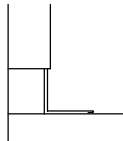


HLAVNÍ INŽENÝR PROJEKTU : ING. JIŘÍ HAŇÁČEK			TENET spol. s r.o. ARCHITEKTONICKÝ ATELIER Horská 64 54101 TRUTNOV	
ZODPOVĚDNÝ PROJEKTANT PROFESE : STAVEBNÍ	VYPRACOVAL :	TECHNICKÁ KONTROLA :		
ING. JIŘÍ HAŇÁČEK	ING. JIŘÍ HAŇÁČEK	<i>Handwritten signature</i>		
OBJEDNATEL : DABONA s.r.o., SOKOLOVSKÁ 682, 516 01 RYCHNOV NAD KNĚŽNOU			ČÍSLO ZAKÁZKY	160075
MANAŽER PROJEKTU: ING. EDUARD PAULÍK			 Sokolovská 682 516 01 Rychnov nad Kněžnou kontakt: +420 494 531 538 dabona@dabona.eu www.dabona.eu	
ZODPOVĚDNÝ PROJEKTANT PROFESE : STAVEBNÍ	VYPRACOVAL :	KONTROLA :		
		ING. EDUARD PAULÍK		
OBEC: TRUTNOV	KRAJ: KRÁLOVÉHRADECKÝ			
INVESTOR : KRÁLOVÉHRADECKÝ KRAJ, PIVOVARSKÉ NÁM. 1245/2, HRADEC KRÁLOVÉ			ČÍSLO ZAKÁZKY	1602/I
NÁZEV AKCE : SNÍŽENÍ ENERGETICKÉ NÁROČNOSTI PROVOZU SPORTOVNÍ HALY GYMNÁZIA TRUTNOV OBJEKT : ČÁST : STAVEBNÍ			FORMÁT A4	1A4
			DRUH PROJEKTU	DPS
			DATUM	03/2016
			MĚŘÍTKO	
NÁZEV VÝKRESU : klomp.dwg VÝPIS KLEMPÍŘSKÝCH VÝROBKŮ			ČÍSLO VÝKRESU : 016	PARÉ Č.:

OZN.	Popis	1.NP	STŘECHA	Σ	Poznámka
		m ks			
KL1	 <p>DEŠŤOVÝ ŽLAB d = 160 MM OPLASTOVANÝ PLECH BARVA ŠEDÁ (DLE ODSŤÍNU ZATEPLENÝCH PANELŮ) + HÁKY PO 1000 MM (100 KS)</p>		2x 49 m	98 m	
KL2	 <p>DEŠŤOVÝ SVOD DN = 100 MM OPLASTOVANÝ PLECH BARVA ŠEDÁ (DLE ODSŤÍNU ZATEPLENÝCH PANELŮ)</p>		4x 11 m	44 m	
KL3	 <p>DEŠŤOVÝ SVOD DN = 100 MM OPLASTOVANÝ PLECH BARVA ŠEDÁ (DLE ODSŤÍNU ZATEPLENÝCH PANELŮ)</p>		4x 7 m	28 m	
KL4	 <p>OPLECHOVÁNÍ VENKOVNÍHO PARAPETU OKEN OPLASTOVANÝ PLECH RŠ 230 + PROFIL U 30/30/2 MM BARVA ŠEDÁ (DLE ODSŤÍNU ZATEPLENÝCH PANELŮ)</p>	8x 2 m 8x 5 m		56 m	VE VV SOUČÁST ZATEPLENÝCH PANELŮ S OPLECHOVÁNÍM
KL5	 <p>VENKOVNÍ OPLECHOVÁNÍ ZATEPLENÉHO SOKLU OPLASTOVANÝ PLECH RŠ 390 BARVA ŠEDÁ (DLE ODSŤÍNU ZATEPLENÝCH PANELŮ)</p>	150 m		150 m	VE VV SOUČÁST ZATEPLENÝCH PANELŮ S OPLECHOVÁNÍM
KL6	 <p>OPLECHOVÁNÍ STYKU ZATEPLENÉHO ŠTÍTU A STŘECHY SOUSEDNÍHO OBJEKTU OPLASTOVANÝ PLECH RŠ 330 BARVA ŠEDÁ (DLE ODSŤÍNU ZATEPLENÝCH PANELŮ)</p>	20 m		20 m	
	OSTATNÍ OPLECHOVÁNÍ – VIZ VÝKRESY DETAILŮ VE VÝKAZU VÝMĚR JE VŽDY SOUČÁSTÍ ZATEPLENÝCH PANELŮ BARVA ŠEDÁ NEBO BÍLÁ (STŘECHA) – DLE ODSŤÍNU ZATEPLENÝCH PANELŮ				

Výpis klempířských výrobků

oplastovaný plech
vnější povrch min. 50 µm